

# ¡Ataquemos a la Grasa en Esta Cocina!



¿Por qué tengo que ayudar yo?

- Evitar acumulaciones de grasa que obstruyan las líneas del drenaje.
- Detener los desbordamientos de drenaje hacia la calle y desagües pluviales.
- Ahorrar dinero que se gasta en limpiezas costosas por derrames de drenaje.
- Reducir el número de veces que se tienen que limpiar las trampas de grasa (servicio de alimentos).
- Proteger la calidad de nuestra agua.



## ¡HACER!



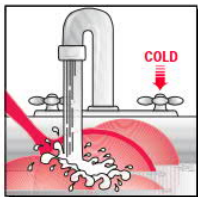
- ✓ Poner el aceite y la grasa en contenedores cerrados para colección.



- ✓ Quitar las sobras de comida en los trastes y tirarlas a las bolsas para basura y eliminarlas debidamente. Evite usar su triturador de basura.



- ✓ Quitele el aceite y la grasa a los trastes, ollas, freidoras y parrillas. Primero enfríe antes de tallar o limpiar el exceso de grasa.



- ✓ Enjuague los trastes y ollas con agua fría antes de ponerlos en la lavadora para trastes.



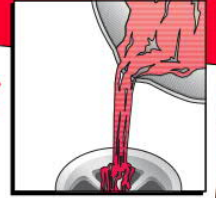
- ✓ Cubra el fregadero de la cocina con canasta para capturar y vacíela en el bote para basura conforme sea necesario.



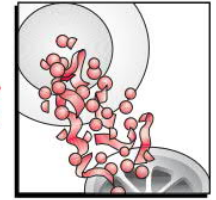
- ✓ Cubra el resumidero en el piso con un cedazo fino y vaciarlo en el bote de la basura conforme sea necesario.

## ¡NO HACER!

No vacíe aceite y grasa por el desagüe. ✗



No tire por el desagüe sobras de comida. ✗



No enjuague los trastes, ollas, freidoras y parrillas con agua para tirar el aceite y la grasa por el desagüe. ✗

No enjuague el aceite y grasa con agua caliente. ✗



## Mas Maneras de Atacar la Grasa

- ▶ Use productos de limpieza ambientalmente seguros en lugar de detergentes o limpiadores ásperos que pueden dañar las líneas del drenaje.
- ▶ Si genera grandes cantidades de aceite para cocinar usado, reusar o reciclar. Para encontrar a un reciclador, revise el directorio telefónico bajo "recicladores."
- ▶ Si usted genera pequeñas cantidades de aceite usado para cocinar, reusar tan seguido como sea posible y luego vacíelo en un contenedor que pueda tirar. *Nunca* lo vacíe por el desagüe.
- ▶ Empiece un apilamiento de abono en su casa con sobras de alimentos que no contengan carne. Infórmese acerca del composteo en la publicación de TCEQ *Una Guía Verde para el Cuidado del Patio* (GI-028).

Para mayor información comunicarse a:

Better Than Septic  
(844) 224-AQUA (2782)  
[www.BetterThanSeptic.com](http://www.BetterThanSeptic.com)

